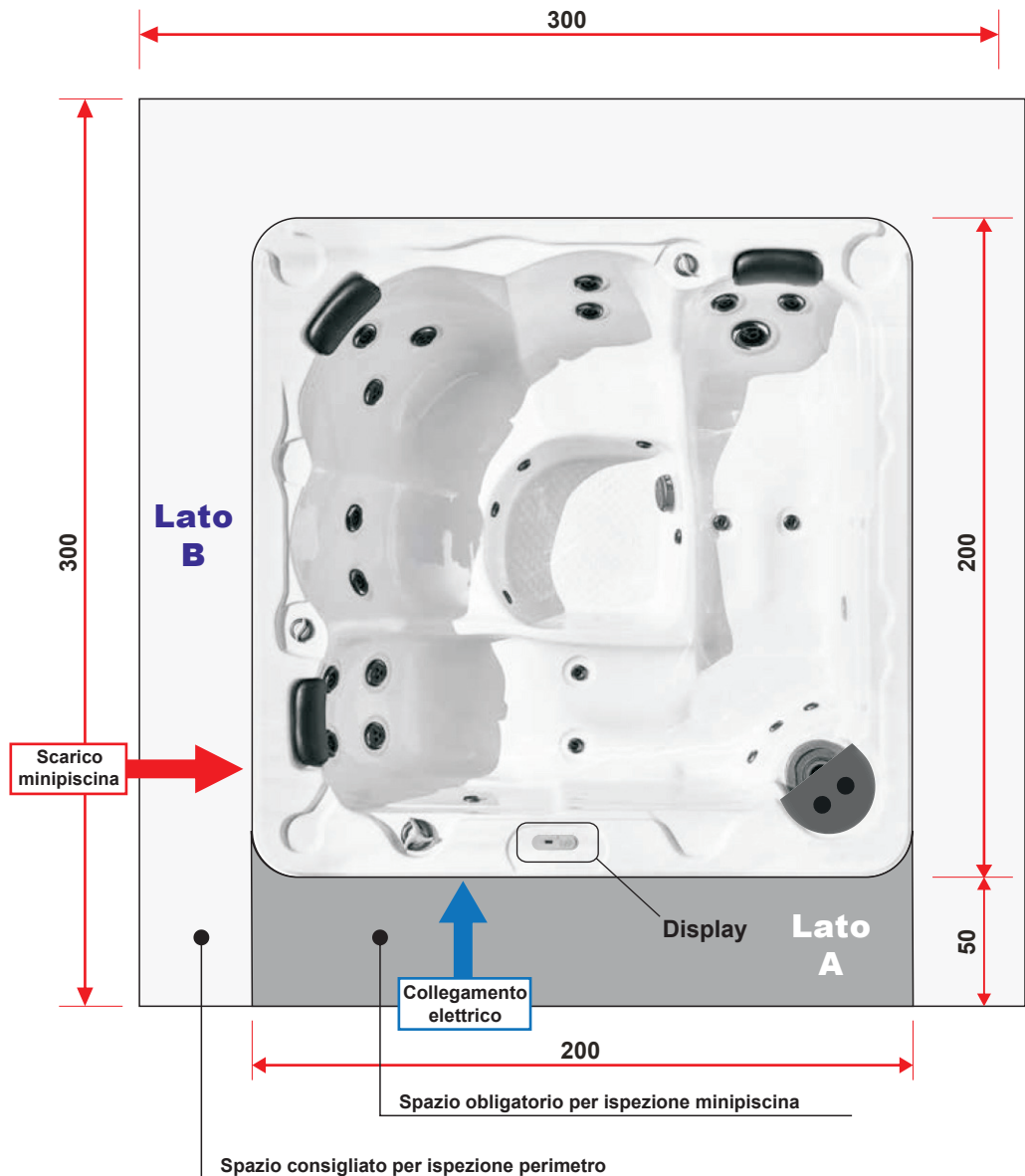
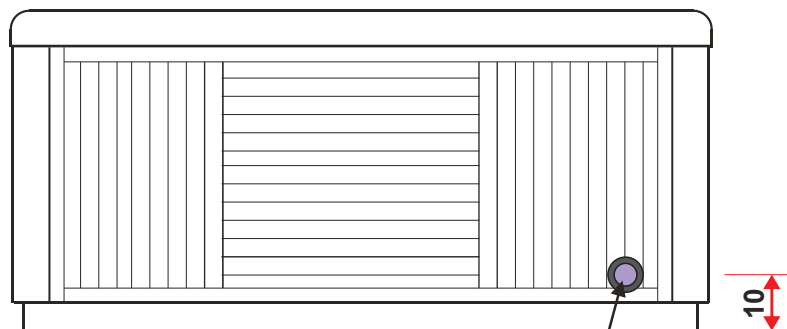


Disegno tecnico / Technical drawing

Dati tecnici Technical features	
Jet idromassaggio Whirlpool jets	28
Jet airpool Airpool jets	--
Dati dimensionali Dimensional features	
Max contenuto d'acqua Max water capacity	900 l.
Peso a vuoto Dry weight	280 kg.
Peso con acqua Wet weight	1180 kg.
Dimensione imballo Packaging dimensions	210x210 cm. h. 92
Peso spedizione Shipping weight	310 kg.
Dati dimensionali Dimensional features	
Voltaggio Voltage	220/380 volt
Amperaggio Amperage	25 A 3 x 16A
Tensione Tension	50 Hz
Potenza motore idromassaggio / ricircolo Whirlpool/Circulation pump power	2 Hp (1x2 speed)
Potenza assorbita idromassaggio / ricircolo Whirlpool/Circulation pump power	1,6 Kw
Potenza assorbita riscaldatore Heater absorbed power	3 Kw



LATO B



Scarico minipiscina - Attacco 3/4"
N.B.-Tirare il bocchettone per aprire la valvola di scarico

Scarico / Drainage

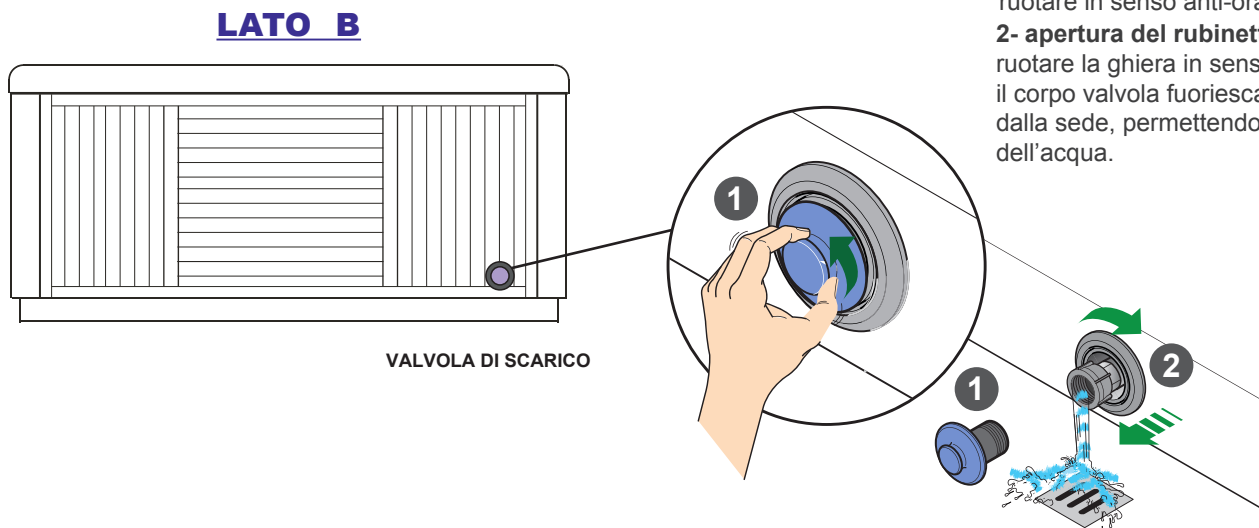
Operazioni di scarico minipiscina

1- svitare il tappo

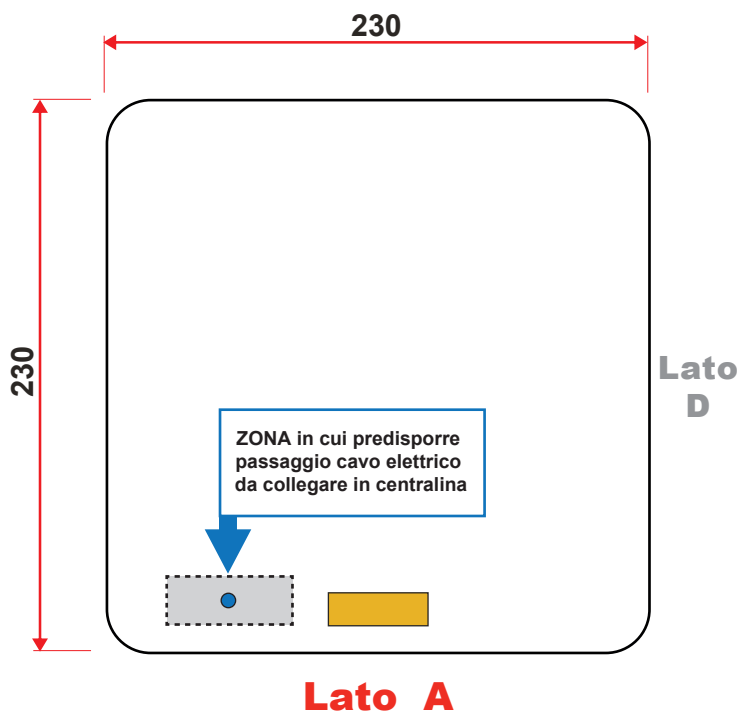
ruotare in senso anti-orario

2- apertura del rubinetto

ruotare la ghiera in senso orario affinché il corpo valvola fuoriesca automaticamente dalla sede, permettendo la fuoriuscita dell'acqua.

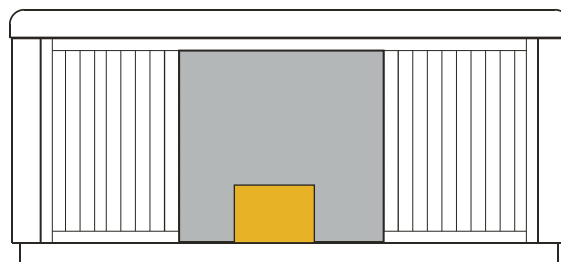


Collegamento elettrico / Electrical connection



Lato A

Rimuovere il pannello centrale per accedere alla centralina



Rimuovere anche il pannello laterale e provvedere alla foratura del fondale per il passaggio del cavo (all'interno dell'area indicata a lato). Eseguire collegamento elettrico alla centralina.

